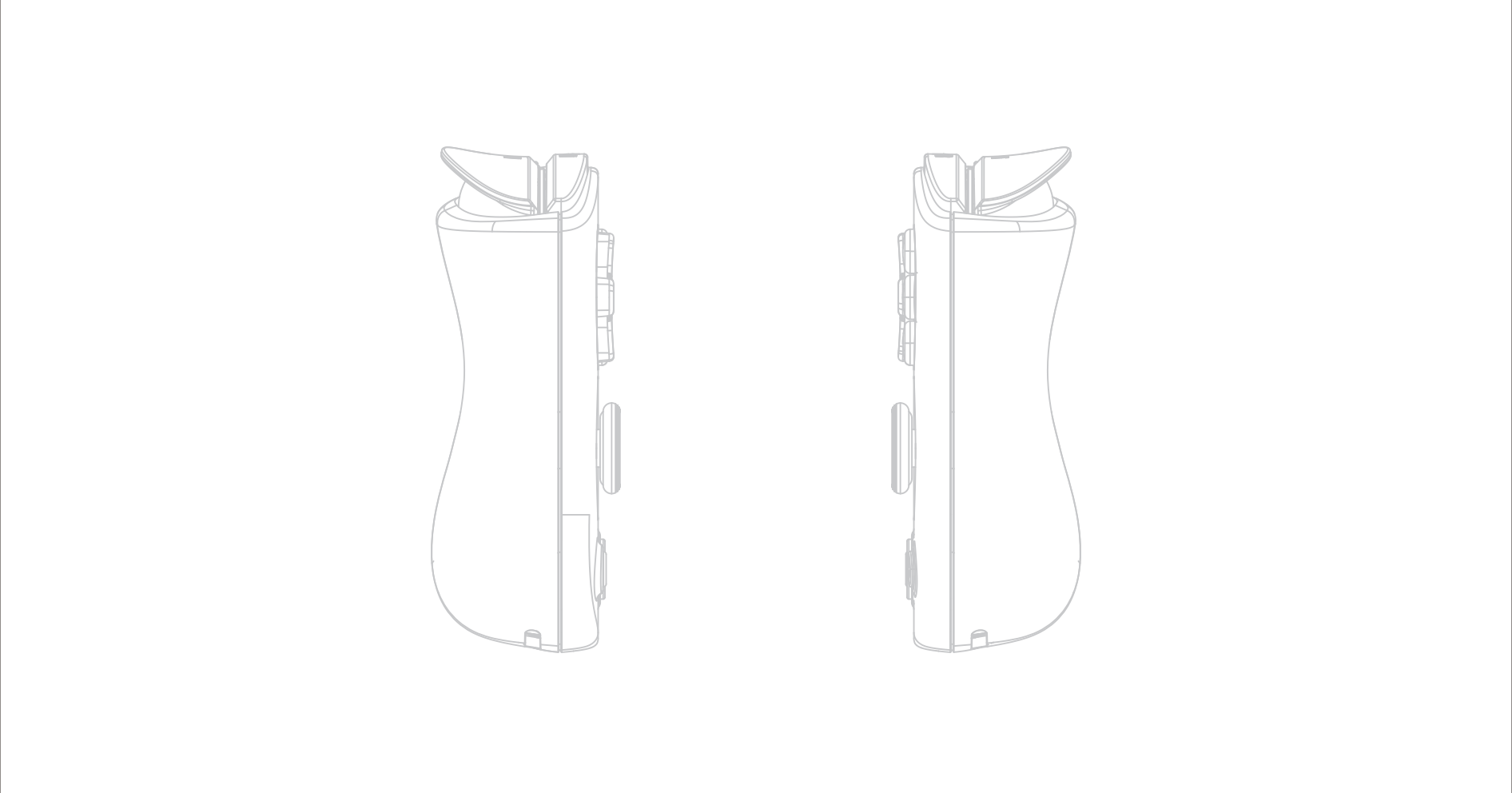
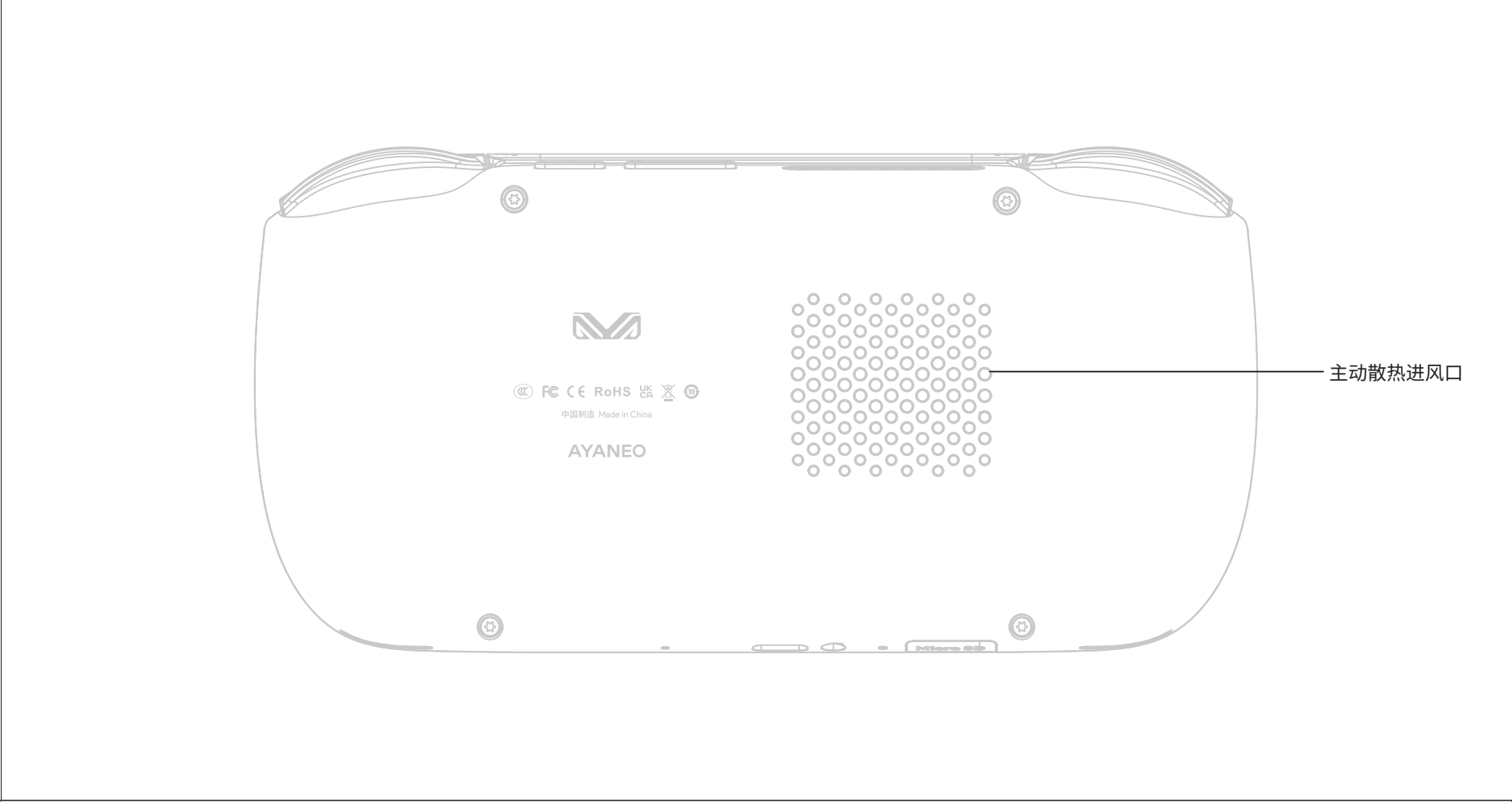
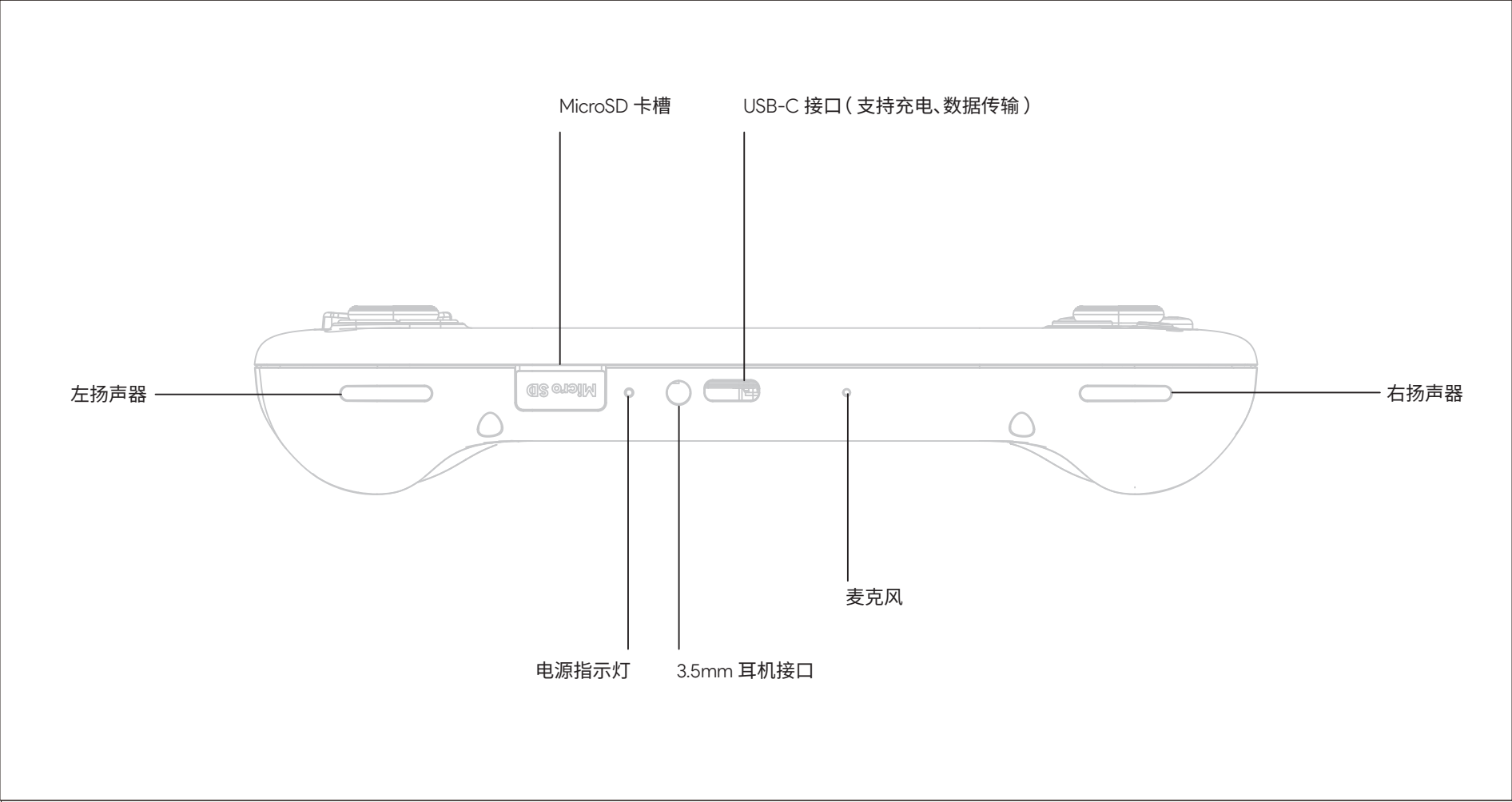
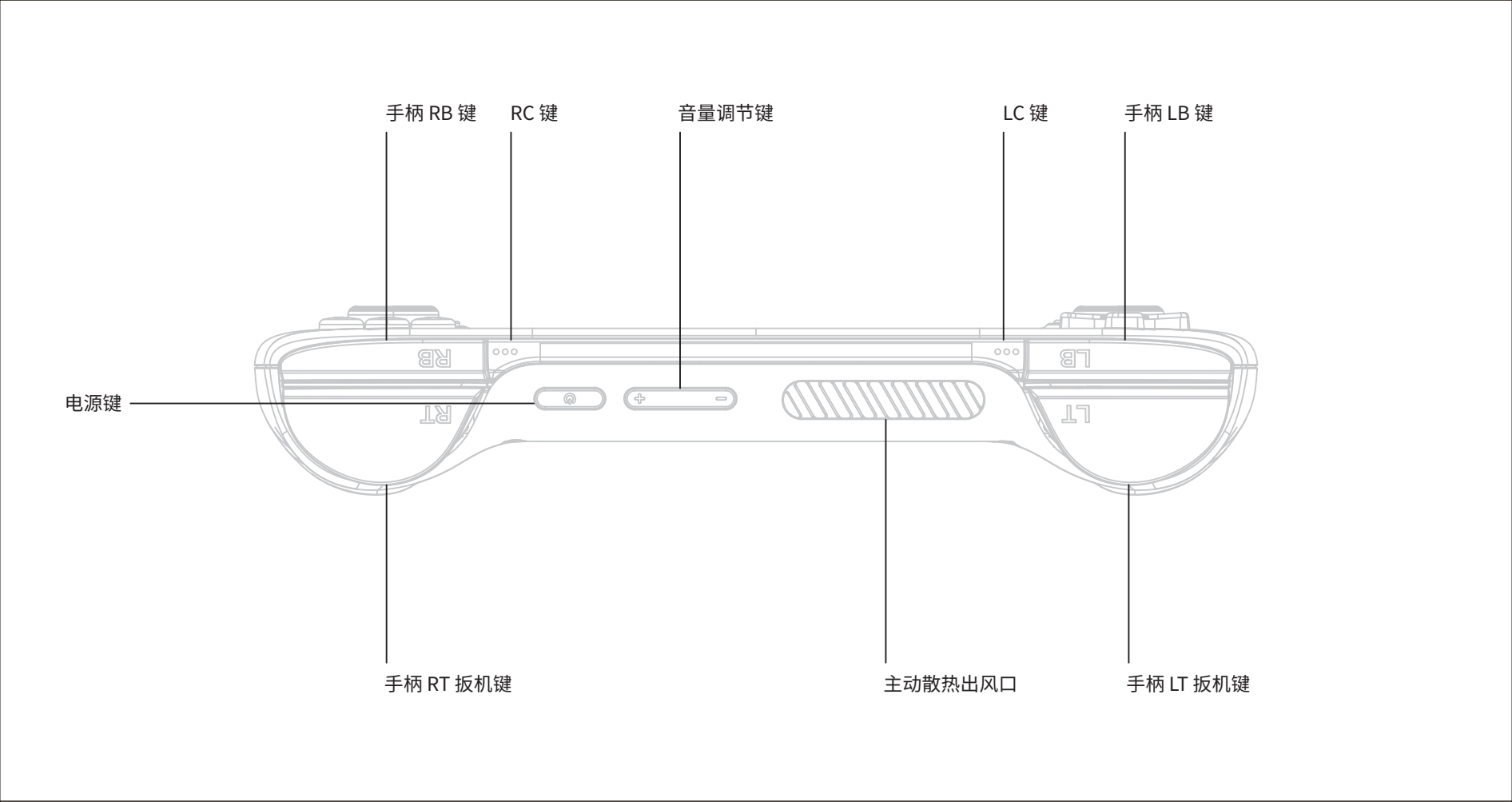
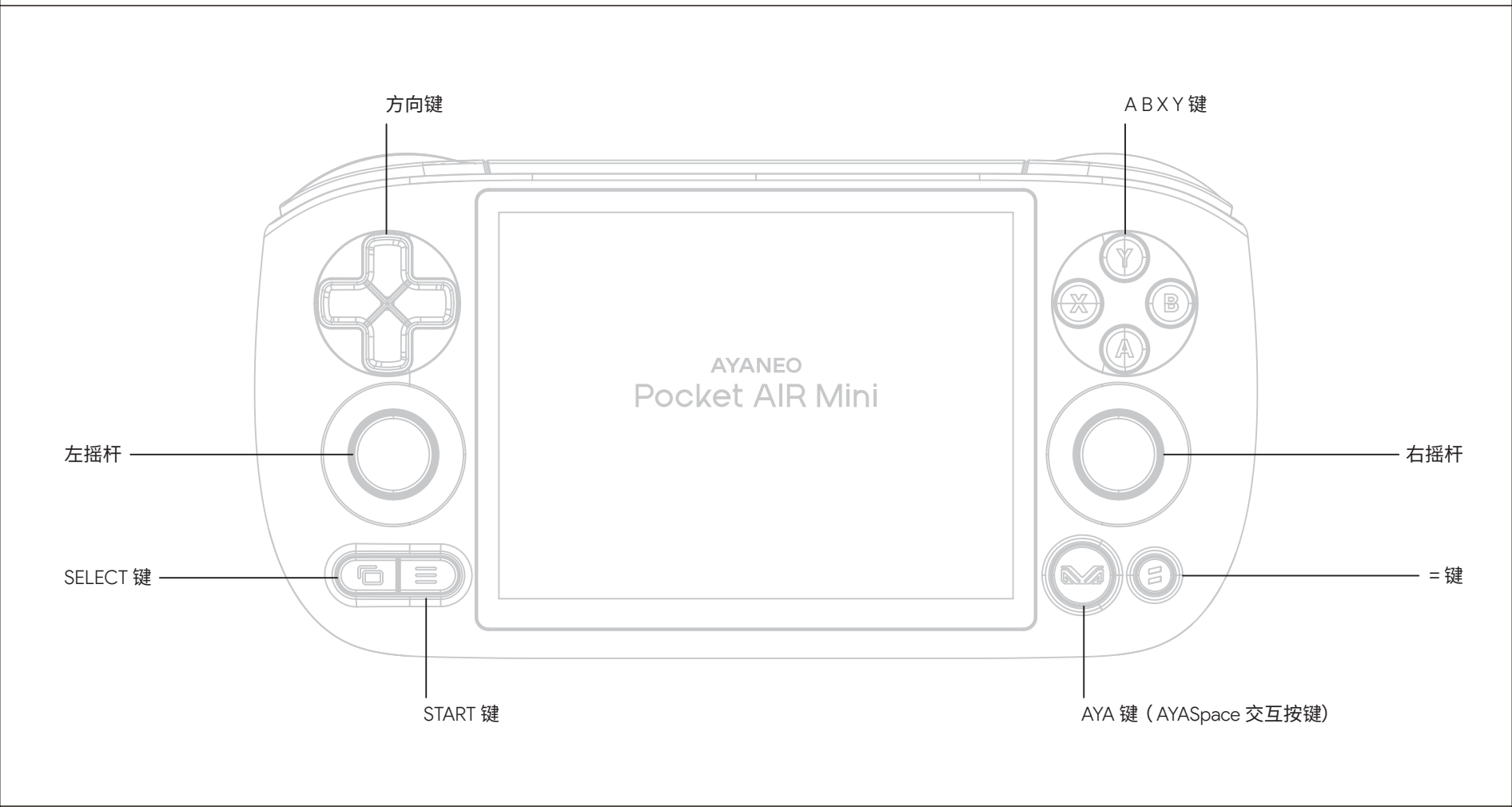






AYANEO Pocket AIR Mini





开机 / 关机 / 重启

关机状态下, 按住电源按键 "  " 约 3 秒后将 AYANEO Pocket AIR Mini 开机。

开机状态下, 按住电源按键 "  " 约 2 秒弹出的菜单选择 "  " 将 AYANEO Pocket AIR Mini 关机, 选择 "  " AYANEO Pocket AIR Mini 将重新启动。

睡眠唤醒

开机状态下, 点按电源按键 "  "使 AYANEO Pocket AIR Mini 进入睡眠状态。

睡眠状态下, 点按电源按键 "  " 将 AYANEO Pocket AIR Mini 唤醒。如果已设置安全屏幕锁定, 需要绘制图案、输入密码或 PIN 码确定安全性后才可进入系统界面。

音量

点按音量键 "  " 音量逐级增加, 长按则连续增加音量。点按音量键 "  " 音量减小。在设置 icon >声音 , 可对应调节媒体音量、通知音量、闹钟音量等。

文本输入

需要输入文本时, 点击输入框即自动呼出触摸键盘, 使用触控输入文本。






下拉菜单

在屏幕顶部第一次向下滑动呼出下拉菜单, 可快速切换 WLAN、蓝牙等设置。再次向下滑动显示完整下拉快捷菜单, 滑动亮度调节滑块进行屏幕亮度调节, 可进行快捷按钮配置等操作。



网络连接 / 蓝牙

AYANEO Pocket AIR Mini 支持 WLAN 网络, 需要通过 WLAN 连接网络时, 设置 "  " 进入设置菜单主页, 网络和互联网 > WLAN 进入并选取需要连接网络名称, 在 "安全性" 选框输入连接密码后点击 "连接" 连接到 WLAN 网络。

需连接蓝牙设备时, 设置菜单主页选择 "  已连接的设备 " > , "  新设备配对 "在搜索出列表点击需要连接的蓝牙设备。

存储扩展 Micro SD

AYANEO Pocket AIR Mini 机身右侧配置有 Micro SD 存储卡扩展卡槽, 使用时翻开防尘盖后即可装配存储卡。



电池和充电

请使用经过安全认证的适配器对 AYANEO Pocket AIR Mini 进行充电。切勿使用无安全认证适配器进行充电, 可能会造成内部元件损坏和不可预知的危险。

当 USB-C 数据线插入电源时应当避免皮肤与插头长时间接触, 否则可能会引起不适或受伤。请勿尝试自行更换 AYANEO Pocket AIR Mini 电池, 可能会损坏电池, 从而导致过热可能引发火灾和人身伤害。

AYANEO Pocket AIR Mini 的锂离子电池应由 AYANEO 提供相关服务或进行回收, 它必须和家庭垃圾分开回收处理。请按照当地的环保法规来处理电池。电池只能由 AYANEO 或者 AYANEO 授权服务提供商进行更换, 用错误型号电池更换会有爆炸危险。

医疗设备干扰

AYANEO Pocket AIR Mini 内部部分元件包含磁体及无线电发射电磁场, 这些电磁场可能会干扰医疗设备、心脏起搏器、除颤器或其他医疗设备。请在医疗设备和 AYANEO Pocket AIR Mini 之间保持一定的安全距离。请咨询您的医师和医疗设备制造商以获得医疗设备信息。如怀疑 AYANEO Pocket AIR Mini 干扰您的心脏起搏器、除颤器或者其他医疗设备, 请停止使用 AYANEO Pocket AIR Mini 。

AYANEO 保证所附硬件产品和配件, 从原先零售购入的日期起一年内, AYANEO 对正常磨损不作担保, 对事故或滥用造成的损坏也不做担保。若要获取服务, 请访问 AYANEO 商城或者 AYANEO 授权。

服务提供商, 可用的服务选项取决于请求的服务所在的国家或地区, 并且可能限制为销售的原始国家和地区。可能需要支付通话费用和国际运费, 这取决于您的位置。

当您根据保修服务政策提交有效的索赔时, AYANEO 将为您 AYANEO Pocket AIR Mini 酌情进行维修, 更换或退款。您享有的保修权益是附加在本地消费者法律所提供的权力以外的。当您根据本保修政策提出索赔时, 可能需要提供购买凭证的详细信息。

清洁

请使用不起绒的布来清洁 AYANEO Pocket AIR Mini , 切勿使任何一个开口处受潮或使用气雾喷剂、溶剂或研磨剂。

支持

更多支持和故障排除信息、请访问 www.ayaneo.com.cn 。

- 1.产品最高使用环境温度为 35°C
- 2.消费者若使用电源适配器供电, 则应配套购买使用获得 CCC 认证并满足标准要求的电源适配器
3. 如果用错误型号的电池组替换会有着火或爆炸的危险
4. 切勿将电池组放置在极高温度、极低气压环境中, 或对电池组进行机械挤压或切割处理可能导致爆炸或泄漏可燃液体或气体

 注意: 请不要长时间大音量收听, 会有听力损害的危险。

- **环保与回收**
请勿自行拆卸分解, 它必须和家庭垃圾分开回收处理, 请按照当地的环保法规来处理。
- **防护**
避免摔落、挤压、磕碰及其它可能造成物理损坏的作用。
- **配件差异**
部分配件根据购买配置与国家或地区而有所差异。
- **医疗设备干扰**
AYANEO Pocket AIR Mini 内部元件包含磁体及电磁场, 这些电磁场可能会干扰医疗设备、心脏起搏器、除颤器或其他医疗设备。请在医疗设备和 AYANEO Pocket AIR Mini 之间保持一定的安全距离。
请咨询您的医师和医疗设备制造商以获得医疗设备信息。如怀疑 AYANEO Pocket AIR Mini 干扰您的心脏起搏器、除颤器或其他医疗设备, 请及时停止使用。

保修服务
AYANEO 保证所附硬件产品和配件, 从原先零售购入的日期一年内, AYANEO 对正常使用磨损不作担保, 对事故或不当使用造成的损坏也不做担保。若要获取服务, 请访问 AYANEO 官方网站或者 AYANEO 授权服务提供商, 可用的服务选项取决于请求的服务所在的国家或地区, 并且可能限制为销售的原始国家和地区, 可能需要支付通话费用和国际运输费用。
当您根据保修服务政策提交有效索赔时, AYANEO 将为您 AYANEO Pocket AIR Mini 酌情进行维修, 更换或退款等服务。您享有的保修权益是附加在本地消费者法律所提供的权力以外的。当您根据本保修政策提出索赔时, 可能需要提供购买凭证的详细信息。

支持
更多支持和故障排除信息、请访问 www.ayaneo.com.cn 。

产品中有害物质的名称及含量

有害物质						
部件名称	铅 (Pb)	汞 (Hg)	镉 (Cd)	六价铬 (Cr(VI))	多溴联苯 (PBB)	多溴二苯醚 (PBDE)
电路板组件	×	○	○	○	○	○
塑胶件	○	○	○	○	○	○
金属零件	×	○	○	○	○	○
电源线	○	○	○	○	○	○

本表格依据 SJ/T11364 的规定编制
○: 表示该有害物质在该部件所有均质材料中的含量均在 GB/T26572 规定的限量要求以下。
X: 表示该有害物质至少在该部件的某一均质材料中的含量超出 GB/T26572规定的限量要求。
注意: 本产品应用环保设计理念, 对有害物质进行了有效控制, "X" 表示的有害物质主要因技术发展水平限制, 无法实现有害物质的替代。

环保使用期限
标识指期限(十年), 电子电气产品中含有的有害物质在正常使用的条件下不会发生外泄或突变, 用户使用该电子电气产品不会对环境造成严重污染或对其人身、财产造成严重损害的期限。
符号表示电子电气产品所含有害物质在正常使用条件下不会泄漏或发生突变的期限 (十年)。在此期间, 使用这些电子电气产品不会对环境造成严重污染或对用户的健康和财产造成严重危害。

